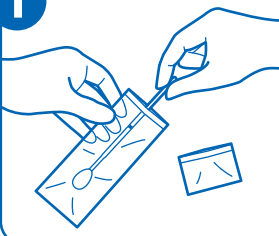


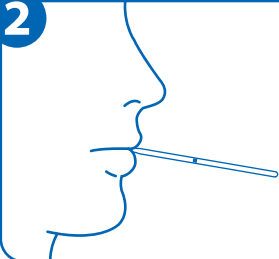
滅菌綿棒1mL吸水タイプを用いた 唾液検体採取方法のご案内

唾液採取の前少なくとも10分間※に飲食や歯磨き、うがいを行わないでください。 ※30分間ほどが望ましい。

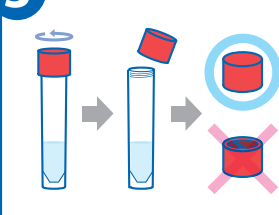
- 1**



先端の綿体に触れないように注意しながら綿棒を包装より取り出してください。
- 2**

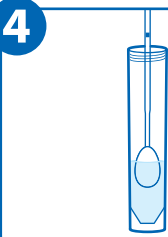


綿棒を静かに口の中(舌下等)に含み、唾液を十分に染み込ませます(3分~5分程度)。
注意: 噛んだり押しつぶしたり、舌で強くこすりつけないでください。
- 3**

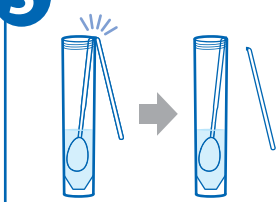


不活化液の入ったチューブの蓋を開けてください。蓋は下向きにして置いてください。その際にチューブや蓋の内側に触れないようにご注意ください。


容器内の不活化液は絶対に飲まないでください!
- 4**




綿の部分が必要なモノに触れないように注意しながら、すみやかにチューブに入れてください。
- 5**



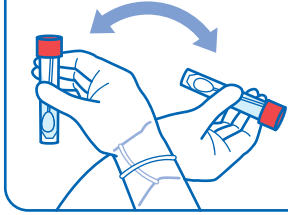
綿棒のくびれ(着色された箇所)をチューブの口にあてることで綿棒の上部を折ってください。
- 6**



チューブの蓋をしっかりと閉め、ゆるみがないことを確認ください。
- 7**



消毒用エタノール綿でチューブの表面を消毒してください。
- 8**



蓋をしたチューブを十分に混ぜてください。検体採取当日中での提出が難しい場合、冷蔵庫(4℃)に保管をお願いします。

【採取時の注意点】

- ・ 検体採取方法は、新型コロナウイルス感染症(COVID-19)病原体検査の指針(厚生労働省)に従ってください。
- ・ 綿棒は口の中で噛んだり、押しつぶしたり、舌で強くこすりつけないでください。
- ・ 唾液を含んだ綿に触れないでください。触れた手で周囲を触ると汚染の原因になる可能性があります。
- ・ 唾液が付着した可能性がある場所は、アルコール等でふき取りを行い、感染予防を行ってください。
- ・ 包装や折った綿棒の上部は適切に廃棄してください。
- ・ 不活化液は飲まないでください。不活化液を飲み込んでしまった場合、多量の水でうがいを行い、直ちに医師の診察を受けてください。

《お問合せ先》

シスメックス株式会社 LS事業本部 LS市場開発部

(東京) Tel 03-5434-8569 Fax 03-5434-8557 (神戸) Tel 078-992-7221 Fax 078-992-7065

受付時間: 月曜日~金曜日 9:30~17:00 (ただし、祝日・お盆・年末年始・その他休業日は除く)